

CONSEIL GÉNÉRAL DE LA CHARENTE-MARITIME

DIRECTION D'EXPLOITATION DES PONTS
Tél. 05 46 00 51 10 - Fax 05 46 43 04 71
dep@cg17.fr



Pour passer
le Pont de **l'Ile de Ré**

2006

TARIFS

DU SBAM À LA CERTIFICATION

Dans la continuité de notre charte qualité SBAM, nous nous engageons à tout mettre en œuvre pour vous garantir un accueil efficace et courtois.

Nous nous engageons à assurer une bonne fluidité de trafic sur l'ouvrage, à limiter les temps d'attente au péage et le temps de traitement de vos demandes.

Respectueux de ses clients, la Direction d'Exploitation des Ponts a choisi la voie de la certification, pour offrir aux usagers du Pont de l'Île de Ré les meilleurs services possibles en matière de confort, d'écoute et de sécurité.



Qualité



En route vers ISO 9001!

SOMMAIRE

● DÉFINITION DES CLASSES DE VÉHICULES

Comment savoir où se situe votre véhicule dans la réglementation
pages 5 et 6

● TARIF GÉNÉRAL

pages 7 et 8

● ABONNEMENTS SALARIÉS

pages 9 et 10

● TARIF RÉSIDENT SECONDAIRE

pages 11 et 12

● TARIF INSULAIRE

pages 13 et 14

● TARIF ENTREPRISE INSULAIRE

Permanente et Non Permanente
pages 15 et 16

● BON A SAVOIR

Horaires, conseils et recommandations
pages 17 et 18

● L'OUVRAGE D'ART

pages 19 et 20

● HORAIRES DES MARÉES

pages 21 et 22

● CALENDRIER VACANCES SCOLAIRES

page 23

● CARTE PÔLES NATURE DE LA CHARENTE-MARITIME

page 24

● A FAIRE, A VOIR

Sites touristiques de Charente-Maritime
pages 25 et 26

Saint Clément
des Baleines



L'ILE PRATIQUE...

Info hébergements

- Office de tourisme Ré
05 46 09 00 55

Les Portes en Ré

Loix

Ars en Ré

Saint Martin de Ré

La Flotte en Ré

La Couarde sur Mer

Le Bois-Plage en Ré

Rivedoux-Plage

Sainte Marie de Ré

ACTUAL N° autorisation 131-17/ET/12-05

Numéros utiles

- Pont Ile de Ré
05 46 00 51 10
- Office de tourisme
La Rochelle
05 46 41 14 68
- Office de tourisme
Rochefort
05 46 99 08 60
- Office de tourisme
Oléron
05 46 85 65 23
- Office de tourisme
Royan
05 46 23 00 00
- Appel d'urgence
européen
112
- Pompiers
18
- SAMU
15
- Police
17
- Centre Anti-Poison
05 56 96 40 80
- Médecin de garde
15
- Météo nationale
08 92 68 02 17
- Centre d'Information
Routière de Bordeaux
08 26 02 20 22

**Informations pratiques : patrimoine, sorties, animations,
restauration, hébergement... charente-maritime.org**

DÉFINITION DES CLASS

La classe du véhicule détermine le tarif de péage.

Les critères retenus pour la définition des classes sont les suivants :

- Hauteur H au droit de l'essieu avant du véhicule,
- Nombre d'essieux au sol du véhicule ou de l'ensemble,
- Poids total en charge (PTC).



- Classe 1 :**
- Deux-roues motorisés et side-cars > 50 cm³.
 - Quads quelle que soit la cylindrée.



- Classe 2 :**
- VL1 : véhicules automobiles de tourisme et utilitaires de PTC inférieur ou égal à 3,5 tonnes dont la hauteur au droit de l'essieu avant est inférieure ou égale à 1,3 m.



- Classe 3 :**
- VL2 : véhicules automobiles de tourisme et utilitaires de PTC inférieur ou égal à 3,5 tonnes dont la hauteur au droit de l'essieu avant est supérieure à 1,3 m.
 - Minibus familiaux jusqu'à 9 places.



- Classe 4 :**
- VL1 tractant une remorque autre que légère ⁽¹⁾⁽²⁾.
 - VL1 tractant une caravane⁽²⁾.




- Classe 5 :**
- VL2 tractant une remorque autre que légère ⁽¹⁾⁽²⁾.
 - VL2 tractant une caravane⁽²⁾.

ES DE VÉHICULES




Classe 6 : • Poids lourds (PTC supérieur à 3,5 tonnes) à deux essieux et dont la hauteur au droit de l'essieu avant est supérieure à 1,3 m.



• Autocars jusqu'à 20 places.

Classe 7 : • Poids lourds (PTC supérieur à 3,5 tonnes) à trois essieux ou plus et dont la hauteur au droit de l'essieu avant est supérieure à 1,3 m.



Classe 8 : • VL1 ou VL2 tractant une remorque légère⁽¹⁾.



Classe 9 : • Autocars de plus de 20 places.



(1) : sont considérées comme remorques légères, les remorques dont le PTC est inférieur ou égal à 500 Kg, à l'exception :

- des remorques à plus d'un essieu,
- des caravanes non pliantes quel que soit leur PTC.

(2) : Il n'existe pas de tarif pour caravane ou remorque seule.

TARIF GÉNÉRAL

Les valeurs entre parenthèses représentent le montant de l'Ecotaxe perçue.

PRIX UNITAIRE

| CLASSE VEHICULE | 1 | 2-3-8 | 4-5 | 6 | 7-9 |
|-----------------|---|--------------|-----------|----|-----|
| TARIF ESTIVAL | 2 | 16,50 (3,05) | 27 (3,05) | 18 | 45 |
| TARIF HIVERNAL | 2 | 9 | 15 | 18 | 45 |

ABONNEMENTS CONTINENTAUX TARIF ESTIVAL

du 20 juin au 11 septembre

| CLASSE VEHICULE | 1 | 2-3-8 | 4-5 | 6 | 7 |
|-----------------|----|-------------|------------|-----|-----|
| 5 passages | - | 67 (10,68) | 91 (15,24) | - | - |
| 10 passages | 15 | 121 (21,34) | - | - | - |
| 15 passages | - | - | - | 190 | 381 |
| 25 passages | - | 243 (45,74) | - | - | - |
| Annuel | - | 609 | - | - | - |

ABONNEMENTS CONTINENTAUX TARIF HIVERNAL

du 01 janvier au 19 juin et du 12 septembre au 31 décembre

| CLASSE VEHICULE | 1 | 2-3-8 | 4-5 | 6 | 7 |
|-----------------|----|-------|-----|-----|-----|
| 5 passages | - | 27 | 53 | - | - |
| 10 passages | 15 | 53 | - | - | - |
| 15 passages | - | - | - | 190 | 381 |
| 25 passages | - | 130 | - | - | - |
| Annuel | - | 609 | - | - | - |

L'ensemble de la tarification s'entend pour un aller-retour

Les abonnements à décompte continentaux ont une validité limitée à :

- 3 ans pour les 5 passages
- 5 ans pour les 10, 15 et 25 passages

L'abonnement annuel continental est illimité en nombre de passages et valable 12 mois à compter de la date d'achat.

L'abonnement annuel continental peut porter sur quatre véhicules automobiles appartenant au titulaire de l'abonnement, à son conjoint ou à leurs enfants fiscalement à charge. Il est délivré sur présentation du certificat d'immatriculation des véhicules (le nombre de changements d'immatriculation est limité à 4 par an et par carte).

Les abonnements à décompte continentaux ne comportent aucune immatriculation.

Les abonnements continentaux autorisent, sous certaines conditions (voir réglementation), le passage de quatre véhicules simultanément.

Les abonnements à décompte continentaux non complètement utilisés sont reportables d'année en année, dans la limite de leur validité, jusqu'à épuisement des passages, sous réserve d'être utilisés par le titulaire pour leur période tarifaire correspondante.

Les abonnements sont vendus aux points de vente situés à la gare de péage du Pont de l'Île de Ré et ouverts 7j/7 de 05h30 à 21h30 (stationnement obligatoire avant le péage).

ABONNEMENTS SALARIÉS

L'ensemble de la tarification s'entend pour un aller-retour

| CLASSE VEHICULE | 1 | 2-3-8 | Validité |
|-----------------|----|-------|----------|
| 15 passages | - | 12 | 1 mois |
| 30 passages | - | 22 | 2 mois |
| 40 passages | 15 | 30 | 4 mois |
| 230 passages | - | 152 | 12 mois |

Les abonnements salariés peuvent être accordés à toutes les catégories de salariés dont la résidence principale est située sur le continent et qui travaillent sur l'île de Ré de manière statutaire ou contractuelle pour notamment le compte d'une entreprise insulaire, d'une administration ou d'un service public ou d'un organisme chargé d'une mission de service public ou encore d'une association dont le siège social ou dont les services sont implantés sur l'île de Ré.

L'abonnement salarié annuel 230 passages est exclusivement réservé aux salariés bénéficiant d'un contrat de travail à durée indéterminée. Il est délivré après étude du dossier déposé, au moins 48 heures à l'avance par le demandeur auprès de la Direction d'Exploitation des Ponts. Sa durée de validité est d'un an à compter de la date d'achat. Cet abonnement n'est jamais délivré durant la période d'essai définie au contrat de travail.

L'abonnement salarié 40 passages est réservé aux salariés bénéficiant d'un contrat de travail à durée indéterminée et aux salariés bénéficiant d'un contrat de travail à durée déterminée supérieure à 4 mois. Sa durée de validité est limitée à 4 mois maximum mais arrêtée à la date initiale de fin de contrat.

L'abonnement salarié 30 passages est réservé aux salariés bénéficiant d'un contrat de travail à durée indéterminée, aux salariés bénéficiant d'un contrat de travail à durée déterminée supérieure à 4 mois, aux salariés bénéficiant d'un contrat de travail à durée déterminée inférieure ou égale à 4 mois et aux salariés payés par chèque emploi-service. Sa durée de validité est limitée à 2 mois maximum mais arrêtée à la date initiale de fin de contrat.

Tarifs valables toute l'année

L'abonnement salarié 15 passages est réservé aux salariés bénéficiant d'un contrat de travail à durée indéterminée, aux salariés bénéficiant d'un contrat de travail à durée déterminée supérieure à 4 mois, aux salariés bénéficiant d'un contrat de travail à durée déterminée inférieure ou égale à 4 mois et aux salariés payés par chèque emploi-service. Sa durée de validité est limitée à 1 mois maximum mais arrêtée à la date initiale de fin de contrat.

L'abonnement salarié ne peut être délivré dans le cas d'un contrat de travail inférieur à 5 jours.

La vente d'un abonnement salarié n'est pas possible avant les 72 heures précédant la date de début du contrat de travail.

Les abonnements salariés peuvent être attribués aux salariés des agences intérimaires continentales en mission temporaire auprès d'une entreprise insulaire.

Les abonnements salariés sont des abonnements à caractère social, destinés au salarié pour se rendre sur son lieu de travail, ils sont personnels et ne peuvent dans ces conditions comporter plus d'une photographie ; ils peuvent porter sur quatre véhicules légers des classes 1, 2, 3 et 8 appartenant au demandeur et non sur les véhicules de la société qui l'emploie.

LES PIÈCES ADMINISTRATIVES QUE NOUS VOUS DEMANDERONS...

L'obtention d'un abonnement salarié s'effectue à l'aide du formulaire de demande dûment complété et visé par l'employeur. A cette demande doivent être jointes les pièces suivantes :

- Contrat de travail (ou de mission) ou convention de stage,
- Récépissé de déclaration préalable à l'embauche délivré par l'URSSAF à défaut du contrat de travail mais obligatoire pour l'acquisition d'un abonnement 230 passages,
- Certificat d'immatriculation des véhicules du demandeur,
- Pièce d'identité à présenter.

TARIF RÉSIDENT SECO

Le tarif résident secondaire est réservé, sous conditions d'attribution, aux personnes physiques propriétaires, usufruitières ou locataires à l'année qui se réservent, à l'année, l'usage de la totalité d'une habitation qui ne constitue pas leur résidence principale.

Pour les personnes physiques, la qualité de résident secondaire s'apprécie au vu de la copie de leur avis d'imposition à la taxe d'habitation et donne lieu à l'attribution d'une carte d'identification qui, seule, permet l'acquisition d'un abonnement.

PRIX UNITAIRE

Tarif estival : du 20 juin au 11 septembre.

Tarif hivernal : du 01 janvier au 19 juin et du 12 septembre au 31 décembre.

| CLASSE VEHICULE | 1 | 2-3-8 | 4-5 |
|-----------------|---|-------|-----|
| TARIF ESTIVAL | 2 | 16,50 | 27 |
| TARIF HIVERNAL | 2 | 9 | 15 |

ABONNEMENTS

| CLASSE VEHICULE | 1 | 2-3-8 |
|-----------------|---|-------|
| 10 passages | 9 | 53 |
| 20 passages | - | 106 |
| Annuel | - | 274 |

La durée d'utilisation des abonnements à décompte «Résident secondaire» est limitée à 3 ans.

L'abonnement annuel «Résident secondaire» est illimité en nombre de passages et valable 12 mois à compter de la date d'achat.

Tous les abonnements «résident secondaire» ont la forme juridique d'un contrat de service public.

La carte d'abonnement est personnelle, elle ne peut être ni prêtée ni cédée. Les abonnements peuvent porter sur quatre véhicules automobiles appartenant au titulaire de l'abonnement, à son conjoint ou à leurs enfants fiscalement à charge.

Les abonnements «résident secondaire» autorisent, sous certaines conditions (voir réglementation), le passage simultané des deux titulaires.

Il ne peut y avoir plus de deux attributaires pour une même carte d'abonnement.

L'ensemble de la tarification s'entend pour un aller-retour

LES PIÈCES ADMINISTRATIVES QUE NOUS VOUS DEMANDERONS...

L'obtention d'une carte d'identification de résident secondaire permettant l'acquisition d'un abonnement s'effectue à l'aide du formulaire de demande dûment complété. A cette demande doivent être jointes les pièces suivantes :

- une photo d'identité récente (non plastifiée, non perforée, non oblitérée, non scannée),
- une photocopie de la carte grise des véhicules vous appartenant,
- une photocopie de la taxe d'habitation de l'année en cours pour le logement rétais ou du certificat de non-imposition.

La carte d'identification fait l'objet d'une validation périodique à l'initiative de la Direction d'Exploitation des Ponts.

Par dérogation, le statut de résident secondaire pourra également être accordé aux personnes physiques dont la date d'installation n'aura pas permis la délivrance d'un avis d'imposition à la taxe d'habitation.

Dans ce cas, une carte d'identification sera attribuée pour une durée limitée au 31 décembre de l'année suivant la demande initiale.

Elle sera délivrée au vu de la copie d'un acte de propriété pour un logement ou du bail de location à l'année, ou au vu de la copie d'un permis de construire pour une construction à usage d'habitation accompagnée de son certificat de conformité ou d'une attestation d'achèvement de travaux ou du récépissé de déclaration modèle H1 adressée aux Services Fiscaux.

Dans le cas des logements en travaux, et uniquement dans ce cas, la carte provisoire pourra être prolongée jusqu'à la fin de validité du permis de construire.

La Direction d'Exploitation des Ponts se réserve le droit d'exiger la présentation des documents originaux.

L'ensemble de ce document n'a pour objet que de présenter les tarifs de manière synthétique. La réglementation peut être consultée ou retirée auprès de la Direction d'Exploitation des Ponts.

TARIF INSULAIRE

Le statut résident insulaire est accordé, sous conditions d'attribution, aux personnes physiques domiciliées à l'année sur l'île de Ré qui se réservent, à l'année, l'usage de la totalité de leur résidence principale qu'elles soient propriétaires, usufruitières ou locataires.

Pour les personnes physiques, la qualité de résident principal s'apprécie au vu de la copie de l'avis d'imposition à la taxe d'habitation.

Les résidents principaux de l'île de Ré bénéficient de la gratuité de passage qui leur est accordée au moment du passage en voie de péage exclusivement sur remise de la carte magnétique d'identification résident principal en cours de validité délivrée par la Direction d'Exploitation des Ponts.

Pour les résidents principaux identifiés par la Direction d'Exploitation des Ponts, mais démunis de leurs cartes d'identification au moment du passage en voie, le tarif insulaire de base est appliqué (voir ci-dessous).

GRATUITÉ UNIQUEMENT SUR REMISE DE LA CARTE EN VOIE DE PÉAGE

| CLASSE VEHICULE | 1 | 2-3-8 | 4-5 | 6 | 7-9 |
|--|---|-------|-----|---|-----|
| Tarif de base pour usager identifié mais démuné de la carte d'identification (tarifs valables toute l'année) | 1 | 2 | 3 | 6 | 15 |

La carte magnétique d'identification résident principal est personnelle, elle ne peut être ni prêtée, ni cédée.

Elle peut porter sur 10 véhicules maximum appartenant au titulaire, à son conjoint ou à ses enfants fiscalement à charge. Elle peut également porter sur un véhicule léger de fonction.

Le nombre de changements d'immatriculation est limité à 4 par an et par carte.

La carte d'identification « résident principal » autorise le passage de deux véhicules simultanément, à condition que les numéros d'immatriculation soient inscrits sur la carte et que les photos des deux chauffeurs y apparaissent. Les véhicules DOIVENT SE SUIVRE IMMÉDIATEMENT et DANS LA MÊME VOIE (condition sine qua none en raison de la sécurité des usagers).

En cas de changement de domicile, la nouvelle adresse rétaise doit être portée sur la carte d'identification résident principal ; le titulaire doit signaler ce changement à la Direction d'Exploitation des Ponts en présentant la copie de l'acte de propriété ou du bail du nouveau logement.

Les résidents insulaires peuvent utiliser le véhicule automobile d'un autre résident insulaire sur présentation de leur carte d'identification insulaire et de la carte grise du véhicule prêté, à condition que celui-ci soit domicilié sur l'Île de Ré.

Les duplicatas de cartes d'identification résident principal créés à la demande des usagers (suite perte, vol, détérioration...) sont facturés au tarif unitaire de 10 euros.

LES PIÈCES ADMINISTRATIVES QUE NOUS VOUS DEMANDERONS...

L'obtention d'une carte d'identification résident principal s'effectue à l'aide du formulaire de demande dûment complété, à retirer auprès de la Direction d'Exploitation des Ponts ou dans les mairies de l'Île de Ré. A cette demande doivent être jointes les pièces suivantes :

- une photo d'identité récente (non plastifiée, non perforée, non oblitérée, non scannée),
- une photocopie de la carte grise des véhicules automobiles vous appartenant et domiciliés sur l'Île de Ré (pour un véhicule de fonction, fournir également une attestation de l'employeur de mise à disposition d'un véhicule de fonction),
- une photocopie de la feuille d'imposition à la taxe d'habitation de l'année en cours pour la résidence rétaise,

La carte d'identification résident principal fait l'objet d'une validation périodique à l'initiative de la Direction d'Exploitation des Ponts.

Par dérogation, une carte d'identification provisoire de résident principal pourra être accordée aux personnes physiques dont la date d'installation n'aura pas permis la délivrance d'un avis à la taxe d'habitation. Cette carte sera délivrée au vu de la copie d'un bail de location à l'année ou d'un acte de propriété d'une habitation sur l'Île de Ré ou de la copie d'un permis de construire pour la construction d'une maison à usage d'habitation accompagnée de la déclaration d'achèvement de travaux ou du certificat de conformité ou du récépissé de la déclaration modèle H1. En outre, le demandeur devra fournir une copie de la déclaration de changement de domicile adressée aux Services Fiscaux de la résidence précédente (avec accusé de réception).

Cette carte provisoire pourra être délivrée jusqu'à la date de première imposition à la taxe d'habitation en résidence principale.

La Direction d'Exploitation des Ponts se réserve le droit d'exiger la présentation des documents originaux.

ENTREPRISE INSULAIRE

PERMANENTE

Les entreprises insulaires dont le siège social est domicilié sur l'île de Ré, qui ont une activité permanente s'exerçant dans l'île de Ré et qui disposent à l'année d'un local à usage commercial ou professionnel peuvent, sur présentation de pièces justificatives, obtenir des cartes d'identification entreprise permanente portant sur les véhicules de l'entreprise domiciliés sur l'île, ainsi que sur les véhicules appartenant au gérant.

Les entreprises insulaires permanentes bénéficient de la gratuité de passage qui leur est accordée au moment du passage en voie de péage exclusivement sur remise de la carte magnétique d'identification entreprise permanente en cours de validité délivrée par la Direction d'Exploitation des Ponts.

Pour les conducteurs de véhicules des entreprises insulaires permanentes identifiées par la Direction d'Exploitation des Ponts, mais démunis de la carte d'identification entreprise permanente au moment du passage en voie, le tarif insulaire de base est appliqué (voir tarif insulaire).

Les cartes magnétiques d'identification entreprise insulaire permanente sont personnelles, elles ne peuvent être ni prêtées, ni cédées.

Elles peuvent porter sur les véhicules de l'entreprise domiciliés sur l'île de Ré, ainsi que sur les véhicules appartenant au gérant.

Les duplicatas de cartes d'identification entreprise insulaire permanente créés à la demande exclusive du chef d'entreprise (suite perte, vol, détérioration...) sont facturés au tarif unitaire de 10 euros.

LES PIÈCES ADMINISTRATIVES QUE NOUS VOUS DEMANDERONS...

L'obtention d'une carte d'identification entreprise insulaire permanente s'effectue à l'aide du formulaire de demande dûment complété, à retirer auprès de la Direction d'Exploitation des Ponts. A cette demande doivent être jointes les pièces suivantes :

- une photo d'identité récente (non plastifiée, non perforée, non oblitérée, non scannée) du chef d'entreprise,
- une photocopie de la carte grise des véhicules de l'entreprise domiciliés sur l'île de Ré et/ou du gérant,
- une photocopie de la dernière feuille d'imposition à la taxe professionnelle, ou de l'attestation de la MSA ou d'une attestation de la Chambre des Métiers,
- un extrait K Bis du Registre du Commerce.

La carte d'identification entreprise insulaire permanente fait l'objet d'une validation périodique à l'initiative de la Direction d'Exploitation des Ponts.

Par dérogation, les entreprises dont la date d'installation dans l'île de Ré n'aura pas permis la délivrance d'une taxe professionnelle pourront obtenir une carte provisoire au vu de l'extrait K Bis du Registre du Commerce montrant l'adresse insulaire du siège social du principal établissement, accompagné d'un titre de propriété ou d'un bail de location à l'année.

La Direction d'Exploitation des Ponts se réserve le droit d'exiger la présentation des documents originaux.

NON PERMANENTE

Une carte d'identification entreprise non permanente autorisant l'application du tarif résident secondaire (voir tarif résident secondaire) peut être attribuée, sur présentation de pièces justificatives, aux entités suivantes :

- entreprises saisonnières (insulaires ou secondaires) disposant d'un local à usage commercial ou professionnel sur l'île de Ré,
- établissements secondaires domiciliés sur l'île de Ré,
- entreprises ostréicoles continentales qui exploitent une concession sur l'île de Ré, présentant un nombre de points supérieur à 60 sur l'île elle-même, sur présentation d'une attestation délivrée par la Direction des Affaires Maritimes de La Rochelle.

La validité de la carte d'identification «entreprise non permanente» délivrée aux entreprises ne disposant pas à l'année d'un local à usage commercial ou professionnel est limitée à la durée du bail de location (idem pour les abonnements associés).

L'abonnement annuel «entreprise non permanente» est réservé aux seules entreprises disposant à l'année d'un local à usage commercial ou professionnel.

Les cartes magnétiques d'identification «entreprise non permanente» sont personnelles, elles ne peuvent être ni prêtées ni cédées.

Le tarif «entreprise non permanente» s'applique aux véhicules automobiles dont le PTC est inférieur ou égal à 3,5 tonnes appartenant à l'entreprise ou au gérant.

16

LES PIÈCES ADMINISTRATIVES QUE NOUS VOUS DEMANDERONS...

L'obtention d'une carte d'identification entreprise non permanente s'effectue à l'aide du formulaire de demande dûment complété, à retirer auprès de la Direction d'Exploitation des Ponts. A cette demande doivent être jointes les pièces suivantes :

- Une photo d'identité récente (non plastifiée, non perforée, non oblitérée, non scannée) du chef d'entreprise,
- Une photocopie de la carte grise des véhicules de l'entreprise et/ou du gérant,
- Une photocopie de la dernière feuille d'imposition à la taxe professionnelle, ou de l'attestation de la MSA ou d'une attestation de la Chambre des Métiers,
- Un extrait K Bis du Registre du Commerce.

Les entreprises non permanentes (à l'exception des entreprises saisonnières) doivent adresser ou déposer au début de chaque année (mars-avril) un formulaire de demande de validation accompagné des justificatifs ci-dessus à l'exception de la photo d'identité et de l'extrait K Bis.

Par dérogation, les entreprises dont la date d'installation dans l'île de Ré n'aura pas permis la délivrance d'une taxe professionnelle, ainsi que les entreprises saisonnières, pourront obtenir une carte provisoire au vu de l'extrait K Bis du Registre du Commerce montrant l'adresse insulaire de l'établissement secondaire ou l'adresse insulaire du siège social de l'entreprise saisonnière, accompagné d'un titre de propriété ou d'un bail de location. Pour tout autre cas, s'adresser au service gestionnaire des cartes entreprises non permanentes.

BON À SAVOIR

NOS HORAIRES

Une présence 24h/24

Les agents de la Direction d'Exploitation des Ponts se tiennent à votre disposition :

- Pour vos dossiers administratifs, du lundi au vendredi de 8h30 à 12h00 et de 13h30 à 17h30 (16h30 le vendredi).
- Pour l'achat de vos abonnements, tous les jours de 5h30 à 21h30.
- Pour votre sécurité ou tout message à nous laisser 24h/24 au Tél. 05 46 00 51 10 Fax 05 46 43 04 71 - e-mail dep@cg17.fr

Pour toute réclamation ou suggestion en vue d'améliorer le service, nous tenons à votre disposition des fiches à l'accueil du Local de Surveillance.

CONSEILS ET RECOMMANDATIONS

POUR VOTRE PROPRE SÉCURITÉ ET POUR CELLE D'AUTRUI :

Sur le pont de l'Île de Ré :

- La vitesse est limitée à 90 Km/h.
- L'arrêt et le demi-tour sont formellement interdits.
- Deux pistes, de chaque côté du pont, sont mises à la disposition exclusive des cyclistes et des piétons (la partie centrale réservée aux véhicules motorisés est strictement interdite aux cyclistes et aux piétons).
- Piste côté Nord : réservée aux cyclistes, piste côté Sud : réservée aux piétons.

Sur la plate-forme de péage :

- La vitesse est limitée à 50 Km/h.
- Le stationnement est interdit (des parkings sont à votre disposition à proximité).
- **Un point de rendez-vous abrité est mis à la disposition des usagers pratiquant le co-voiturage.**

Au niveau des cabines de péage :

- L'arrêt est obligatoire (respectez les feux de passage).
- Vous devez éteindre vos phares, feux de croisement et antibrouillard. Seuls les feux de position sont autorisés.

A chaque extrémité du pont :

- Des manches à air vous renseignent sur les conditions de vent.

Convois exceptionnels :

- Les convois exceptionnels ont l'obligation d'emprunter la voie large (à droite du péage).

Fermetures exceptionnelles :

- La Direction d'Exploitation des Ponts peut être amenée, pour assurer la sécurité des usagers, à interdire la circulation sur l'ouvrage à certaines catégories de véhicules ou à l'ensemble des véhicules. Ces interdictions exceptionnelles peuvent survenir en cas d'accident sur l'ouvrage ou lorsque les conditions climatiques le justifie.

POUR VOTRE CONFORT DE PASSAGE

Affectation des voies :

- Les voies ouvertes sont signalées par une flèche verte. Ne vous engagez pas dans une voie dont le feu d'affectation représente une croix rouge.
- Ne vous engagez pas dans une voie de péage si vous êtes démuné de vos titres de passages habituels (carte d'identification, carte d'abonnement, etc.). Le recul d'un véhicule est interdit et engage la responsabilité exclusive du conducteur. Un surveillant de péage est à votre écoute 24h/24 au local de surveillance. En respectant ces consignes, vous contribuez à la fluidité du trafic.

Transactions :

- Chaque transaction payante donne lieu à l'édition d'un reçu, n'oubliez pas de le retirer.
- Si vous utilisez une carte magnétique (carte magnétique de paiement, carte d'identification, carte d'abonnement, etc.), vous ne devez pas plier cette carte, l'exposer à la chaleur (exemple : pare-soleil), l'approcher d'un champ magnétique (exemple : haut-parleur).
- Si vous utilisez un abonnement à décompte, le solde de votre carte est affiché sur l'écran usager (à votre niveau sur la cabine) à chaque transaction et un ticket «solde» vous est remis.
Les abonnements sont vendus exclusivement au local de vente d'abonnements situé à proximité du péage (un parking spécifique est à votre disposition). Les changements d'immatriculation s'effectuent au local de vente d'abonnements sur présentation de la carte grise du nouveau véhicule.
- Tous les supports physiques (valeurs inactives) délivrés par la Direction d'Exploitation des Ponts pour la réalisation des abonnements et des cartes d'identification restent la propriété du Conseil Général.

Païement des transactions :

Vos transactions peuvent être réglées :

- en **espèces euros**.
- par **chèque français ou étranger** libellé en euros (sous certaines conditions) à l'ordre du Trésor Public.
- par **chèque vacances** (la valeur faciale du chèque devant être inférieure ou égale au montant de la transaction).
- par **carte bancaire** reconnue et acceptée par notre système.
- au moyen de certaines **cartes accréditives**.

L'OUVRAGE D'ART

QUELQUES DATES

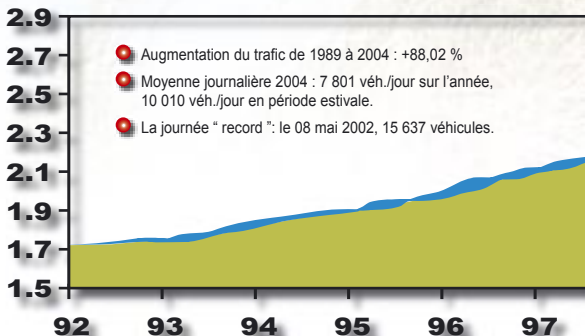
- Année 80** Décision du Conseil Général de construire un pont reliant l'île de Ré au continent.
- 1986** Signature du marché de travaux.
- 1987** Début des fondations.
- 1987** Pose du premier voussoir.
- 1988** Pose du dernier voussoir.
- 19 mai 1988** Mise en service de l'ouvrage.

Une réalisation dans des délais aussi courts a été rendue possible par le recours à des techniques de pointes en matière d'ouvrages d'art et de travaux publics.

Les piles reposent sur des fondations maritimes encastrées d'une douzaine de mètres dans le calcaire. Leur construction a nécessité la présence d'une plate-forme de "recherche pétrolière". La mise en place des voussoirs, reliés les uns aux autres par un ensemble de câbles de précontrainte, s'est faite à l'aide d'une poutre de lancement de 285 mètres de longueur.

Evolution du trafic sur le pont de l'île de Ré

véhicules en millions

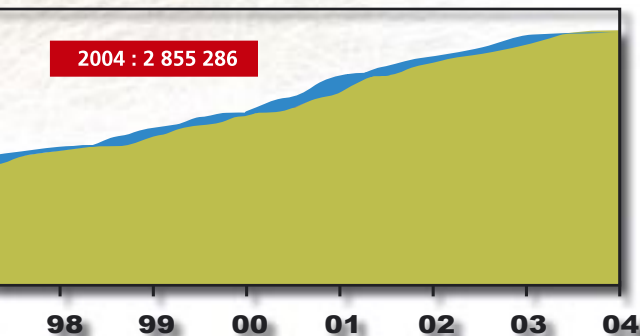


SPÉCIFICITÉS

- Longueur : 2 900 mètres.
- Largeur : 15,5 mètres = 2 voies de circulation + 2 pistes cyclables.
- 28 piles distantes de 110 mètres.
- 30 mètres de tirant d'air, 4 passes navigables.
- 796 voussoirs de 80 à 130 tonnes d'acier.
- 50 000 m³ de béton et 6 000 tonnes d'acier.
- 1 100 mètres linéaires de pieux de fondation.

Le Pont de l'Île de Ré n'est pas uniquement une prouesse technique. Sa silhouette témoigne du souci d'insérer l'ouvrage en tant qu'élément marquant l'espace, dans le paysage côtier.

Le Pont de l'Île de Ré qui a coûté 91,5 millions d'euros a été entièrement financé par le Conseil Général de la Charente-Maritime.



HORAIRES DES MAREES

Horaires des marées à La Rochelle-Pallice édités aux heures légales et tenant compte du changement d'heure d'été.

Calculé par le service Hydrographique et Océanographique de la Marine et reproduit avec son autorisation n°577-2005

21

| Juin 2006 | | | | | | |
|-----------|--------------|-------|-------|-------------|-------|-------|
| Date | Pleines mers | | | Basses mers | | |
| | coef | matin | soir | coef | matin | soir |
| 1 J | 59 | 8 43 | 20 56 | 54 | 3 00 | 15 11 |
| 2 V | 50 | 9 41 | 21 59 | 46 | 3 46 | 15 58 |
| 3 S | 43 | 10 59 | 23 14 | 40 | 4 35 | 16 51 |
| 4 D | -- | -- | 12 16 | 39 | 5 31 | 17 50 |
| 5 L | 38 | 0 27 | 13 19 | 39 | 6 32 | 18 51 |
| 6 M | 41 | 1 32 | 14 11 | 43 | 7 33 | 19 49 |
| 7 M | 46 | 2 27 | 14 54 | 50 | 8 27 | 20 41 |
| 8 J | 53 | 3 13 | 15 32 | 57 | 9 15 | 21 29 |
| 9 V | 61 | 3 53 | 16 08 | 65 | 9 58 | 22 14 |
| 10 S | 69 | 4 31 | 16 44 | 72 | 10 38 | 22 57 |
| 11 D | 75 | 5 09 | 17 21 | 78 | 11 19 | 23 39 |
| 12 L | 80 | 5 48 | 18 01 | 81 | 11 59 | -- |
| 13 M | 82 | 6 29 | 18 45 | 82 | 0 23 | 12 42 |
| 14 M | 82 | 7 14 | 19 34 | 81 | 1 08 | 13 26 |
| 15 J | 79 | 8 03 | 20 29 | 77 | 1 56 | 14 12 |
| 16 V | 75 | 9 01 | 21 31 | 73 | 2 44 | 15 02 |
| 17 S | 70 | 10 09 | 22 35 | 67 | 3 35 | 15 56 |
| 18 D | 65 | 11 22 | 23 42 | 63 | 4 30 | 16 55 |
| 19 L | -- | -- | 12 36 | 61 | 5 30 | 17 59 |
| 20 M | 60 | 0 51 | 13 44 | 60 | 6 35 | 19 04 |
| 21 M | 61 | 2 01 | 14 44 | 62 | 7 40 | 20 09 |
| 22 J | 64 | 3 03 | 15 36 | 66 | 8 43 | 21 10 |
| 23 V | 68 | 3 57 | 16 20 | 70 | 9 40 | 22 06 |
| 24 S | 73 | 4 43 | 16 58 | 75 | 10 31 | 22 59 |
| 25 D | 76 | 5 24 | 17 34 | 77 | 11 18 | 23 47 |
| 26 L | 78 | 6 01 | 18 08 | 78 | -- | 12 02 |
| 27 M | 78 | 6 37 | 18 43 | 77 | 0 32 | 12 44 |
| 28 M | 76 | 7 11 | 19 17 | 74 | 1 16 | 13 24 |
| 29 J | 72 | 7 45 | 19 53 | 69 | 1 56 | 14 03 |
| 30 V | 66 | 8 20 | 20 31 | 63 | 2 35 | 14 43 |

| Juillet 2006 | | | | | | |
|--------------|--------------|-------|-------|-------------|-------|-------|
| Date | Pleines mers | | | Basses mers | | |
| | coef | matin | soir | coef | matin | soir |
| 1 S | 60 | 8 59 | 21 11 | 57 | 3 14 | 15 23 |
| 2 D | 53 | 9 43 | 21 57 | 50 | 3 54 | 16 06 |
| 3 L | 47 | 10 39 | 22 52 | 44 | 4 36 | 16 52 |
| 4 M | 41 | 11 53 | -- | -- | 5 24 | 17 44 |
| 5 M | 40 | 0 04 | 13 07 | 39 | 6 20 | 18 43 |
| 6 J | 40 | 1 23 | 14 08 | 41 | 7 23 | 19 45 |
| 7 V | 44 | 2 30 | 15 00 | 47 | 8 25 | 20 45 |
| 8 S | 51 | 3 26 | 15 47 | 56 | 9 21 | 21 41 |
| 9 D | 61 | 4 16 | 16 31 | 66 | 10 11 | 22 33 |
| 10 L | 71 | 5 03 | 17 15 | 76 | 10 58 | 23 22 |
| 11 M | 80 | 5 47 | 17 59 | 84 | 11 44 | -- |
| 12 M | 87 | 6 30 | 18 44 | 90 | 0 09 | 12 29 |
| 13 J | 92 | 7 14 | 19 30 | 93 | 0 55 | 13 15 |
| 14 V | 93 | 7 57 | 20 17 | 92 | 1 45 | 14 01 |
| 15 S | 90 | 8 42 | 21 06 | 87 | 2 31 | 14 49 |
| 16 D | 84 | 9 31 | 22 01 | 79 | 3 19 | 15 39 |
| 17 L | 74 | 10 32 | 23 04 | 69 | 4 08 | 16 32 |
| 18 M | 64 | 11 57 | -- | -- | 5 02 | 17 31 |
| 19 M | 58 | 0 22 | 13 23 | 54 | 6 02 | 18 35 |
| 20 J | 51 | 1 45 | 14 34 | 50 | 7 09 | 19 44 |
| 21 V | 50 | 2 57 | 15 32 | 52 | 8 19 | 20 53 |
| 22 S | 55 | 3 56 | 16 19 | 58 | 9 25 | 21 57 |
| 23 D | 62 | 4 44 | 16 58 | 65 | 10 22 | 22 51 |
| 24 L | 69 | 5 22 | 17 31 | 72 | 11 10 | 23 38 |
| 25 M | 75 | 5 54 | 18 01 | 77 | 11 52 | -- |
| 26 M | 79 | 6 24 | 18 29 | 79 | 0 20 | 12 29 |
| 27 J | 80 | 6 51 | 18 57 | 79 | 0 57 | 13 05 |
| 28 V | 79 | 7 19 | 19 25 | 77 | 1 33 | 13 39 |
| 29 S | 75 | 7 48 | 19 55 | 73 | 2 07 | 14 14 |
| 30 D | 70 | 8 17 | 20 25 | 66 | 2 40 | 14 48 |
| 31 L | 63 | 8 47 | 20 58 | 59 | 3 13 | 15 24 |

| Août 2006 | | | | | | |
|-----------|--------------|-------|-------|-------------|-------|-------|
| Date | Pleines mers | | | Basses mers | | |
| | coef | matin | soir | coef | matin | soir |
| 1 M | 54 | 9 22 | 21 35 | 50 | 3 48 | 16 02 |
| 2 M | 45 | 10 09 | 22 27 | 41 | 4 28 | 16 47 |
| 3 J | 38 | 11 49 | -- | -- | 5 16 | 17 42 |
| 4 V | 35 | 0 19 | 13 30 | 34 | 6 18 | 18 51 |
| 5 S | 35 | 2 01 | 14 37 | 39 | 7 37 | 20 09 |
| 6 D | 43 | 3 10 | 15 32 | 50 | 8 51 | 21 17 |
| 7 L | 57 | 4 06 | 16 21 | 64 | 9 50 | 22 15 |
| 8 M | 72 | 4 55 | 17 06 | 79 | 10 41 | 23 06 |
| 9 M | 86 | 5 38 | 17 49 | 92 | 11 29 | 23 53 |
| 10 J | 98 | 6 19 | 18 30 | 102 | -- | 12 14 |
| 11 V | 105 | 6 57 | 19 11 | 106 | 0 39 | 12 59 |
| 12 S | 106 | 7 34 | 19 51 | 105 | 1 27 | 13 44 |
| 13 D | 102 | 8 10 | 20 32 | 97 | 2 11 | 14 29 |
| 14 L | 91 | 8 46 | 21 16 | 84 | 2 57 | 15 17 |
| 15 M | 76 | 9 22 | 22 11 | 68 | 3 44 | 16 08 |
| 16 M | 60 | 10 15 | -- | -- | 4 35 | 17 04 |
| 17 J | 52 | 0 04 | 13 14 | 45 | 5 33 | 18 10 |
| 18 V | 40 | 1 44 | 14 29 | 38 | 6 43 | 19 27 |
| 19 S | 39 | 2 58 | 15 28 | 42 | 8 04 | 20 47 |
| 20 D | 47 | 3 54 | 16 15 | 53 | 9 18 | 21 52 |
| 21 L | 59 | 4 37 | 16 51 | 64 | 10 15 | 22 43 |
| 22 M | 69 | 5 10 | 17 20 | 73 | 11 00 | 23 26 |
| 23 M | 77 | 5 36 | 17 43 | 80 | 11 38 | -- |
| 24 J | 82 | 6 00 | 18 05 | 84 | 0 02 | 12 11 |
| 25 V | 84 | 6 23 | 18 28 | 85 | 0 35 | 12 42 |
| 26 S | 84 | 6 47 | 18 53 | 83 | 1 06 | 13 13 |
| 27 D | 81 | 7 12 | 19 19 | 79 | 1 36 | 13 43 |
| 28 L | 76 | 7 38 | 19 45 | 73 | 2 06 | 14 14 |
| 29 M | 69 | 8 05 | 20 14 | 64 | 2 35 | 14 46 |
| 30 M | 59 | 8 36 | 20 47 | 54 | 3 07 | 15 21 |
| 31 J | 48 | 9 15 | 21 31 | 43 | 3 44 | 16 04 |

| Septembre 2006 | | | | | | |
|----------------|--------------|-------|-------|-------------|-------|-------|
| Date | Pleines mers | | | Basses mers | | |
| | coef | matin | soir | coef | matin | soir |
| 1 V | 37 | 10 27 | 23 35 | 33 | 4 29 | 16 57 |
| 2 S | -- | -- | 13 02 | 30 | 5 30 | 18 10 |
| 3 D | 30 | 1 46 | 14 17 | 34 | 6 59 | 19 42 |
| 4 L | 40 | 2 55 | 15 14 | 49 | 8 28 | 21 00 |
| 5 M | 58 | 3 50 | 16 04 | 67 | 9 32 | 21 57 |
| 6 M | 77 | 4 37 | 16 48 | 86 | 10 23 | 22 47 |
| 7 J | 94 | 5 19 | 17 30 | 101 | 11 10 | 23 33 |
| 8 V | 107 | 5 57 | 18 09 | 111 | 11 55 | -- |
| 9 S | 114 | 6 32 | 18 46 | 115 | 0 17 | 12 39 |
| 10 D | 113 | 7 05 | 19 22 | 110 | 1 01 | 13 23 |
| 11 L | 105 | 7 36 | 19 57 | 99 | 1 48 | 14 08 |
| 12 M | 91 | 8 05 | 20 32 | 82 | 2 32 | 14 54 |
| 13 M | 73 | 8 33 | 21 13 | 63 | 3 18 | 15 44 |
| 14 J | 54 | 9 03 | -- | -- | 4 08 | 16 41 |
| 15 V | 44 | 0 04 | 13 01 | 37 | 5 07 | 17 49 |
| 16 S | 32 | 1 39 | 14 16 | 31 | 6 21 | 19 14 |
| 17 D | 34 | 2 47 | 15 14 | 39 | 7 51 | 20 38 |
| 18 L | 46 | 3 39 | 15 58 | 52 | 9 05 | 21 38 |
| 19 M | 58 | 4 17 | 16 32 | 64 | 9 57 | 22 24 |
| 20 M | 70 | 4 46 | 16 58 | 74 | 10 39 | 23 02 |
| 21 J | 78 | 5 08 | 17 17 | 81 | 11 14 | 23 36 |
| 22 V | 83 | 5 28 | 17 36 | 85 | 11 46 | -- |
| 23 S | 86 | 5 51 | 17 59 | 87 | 0 06 | 12 15 |
| 24 D | 86 | 6 15 | 18 23 | 85 | 0 35 | 12 44 |
| 25 L | 84 | 6 39 | 18 47 | 82 | 1 03 | 13 13 |
| 26 M | 79 | 7 04 | 19 13 | 76 | 1 32 | 13 43 |
| 27 M | 71 | 7 33 | 19 42 | 67 | 2 01 | 14 15 |
| 28 J | 62 | 8 05 | 20 16 | 56 | 2 34 | 14 51 |
| 29 V | 50 | 8 45 | 21 01 | 44 | 3 12 | 15 34 |
| 30 S | 38 | 10 06 | 23 43 | 33 | 3 59 | 16 28 |

VACANCES SCOLAIRES

● ZONE A

Noël 2005

samedi **17-12-05**
au mardi **03-01-06**

Hiver

samedi **18-02-06**
au lundi **06-03-06**

Printemps

samedi **22-04-06**
au mardi **09-05-06**

Vacances d'été

mardi **04-07-06**

Rentrée des élèves

lundi **04-09-06**

Toussaint

mercredi **25-10-06**
lundi **06-11-06**

Noël 2006

samedi **23-12-06**
lundi **08-01-07**

Hiver

samedi **10-02-07**
lundi **26-02-07**

Printemps

samedi **31-03-07**
lundi **16-04-07**

Vacances d'été

mercredi **04-07-07**

● ZONE B

Noël 2005

samedi **17-12-05**
au mardi **03-01-06**

Hiver

samedi **11-02-06**
au lundi **27-02-06**

Printemps

samedi **15-04-06**
au mardi **02-05-06**

Vacances d'été

mardi **04-07-06**

Rentrée des élèves

lundi **04-09-06**

Toussaint

mercredi **25-10-06**
lundi **06-11-06**

Noël 2006

samedi **23-12-06**
lundi **08-01-07**

Hiver

samedi **24-02-07**
lundi **12-03-07**

Printemps

samedi **14-04-07**
mercredi **02-05-07**

Vacances d'été

mercredi **04-07-07**

● ZONE C

Noël 2005

samedi **17-12-05**
au mardi **03-01-06**

Hiver

samedi **04-02-06**
au lundi **20-02-06**

Printemps

samedi **08-04-06**
au lundi **24-04-06**

Vacances d'été

mardi **04-07-06**

Rentrée des élèves

lundi **04-09-06**

Toussaint

mercredi **25-10-06**
lundi **06-11-06**

Noël 2006

samedi **23-12-06**
lundi **08-01-07**

Hiver

samedi **17-02-07**
lundi **05-03-07**

Printemps

samedi **07-04-07**
lundi **23-04-07**

Vacances d'été

mercredi **04-07-07**

● **ZONE A** : Caen, Clermont-Ferrand, Grenoble, Lyon, Montpellier, Nancy-Metz, Nantes, Rennes, Toulouse

● **ZONE B** : Aix-Marseille, Amiens, Besançon, Dijon, Lille, Limoges, Nice, Orléans-Tours, Poitiers, Reims, Rouen, Strasbourg

● **ZONE C** : Bordeaux, Créteil, Paris, Versailles



Vers Paris, Niort

Vers Bordeaux

24

LES PÔLES NATURE DE LA CHARENTE-MARITIME

À FAIRE, À VOIR...

Passeport pour la découverte de la Charente- Maritime



- Remis gratuitement après l'achat d'un premier billet plein tarif dans l'un des 76 sites participants, le Pass'inter-Sites vous propose des visites à prix réduits dans chacun des lieux associés à l'opération.
- Valable pour deux personnes jusqu'au 31 décembre 2006, il vous invite à découvrir les multiples facettes du patrimoine de la Charente-Maritime.
- Informations disponibles dans les Offices de Tourisme à partir d'avril 2006.
- www.charente-maritime.org



Le patrimoine est célébré tout l'été en Charente-Maritime...

- Pour la douzième année consécutive, la Charente-Maritime vous a concocté une pleine corbeille de spectacles dans le cadre du festival « Sites en Scène ». Entre mi-juillet et mi-août 2006, une façon originale de découvrir notre patrimoine, à travers une programmation artistique riche et variée.
- Programmation disponible dans les Offices de Tourisme à partir du 15 juin 2006.
- www.charente-maritime.org



Péage du Pont de Ré - Avenue de la Repentie
17000 LA ROCHELLE-PALLICE
Tél. 05.46.00.51.10 - Fax. 05.46.43.04.71
dep@cg17.fr